

Acesso do Fornecedor ao Programa Cotação:

Ao acessar o e-mail, Clique no arquivo que deseja baixar:

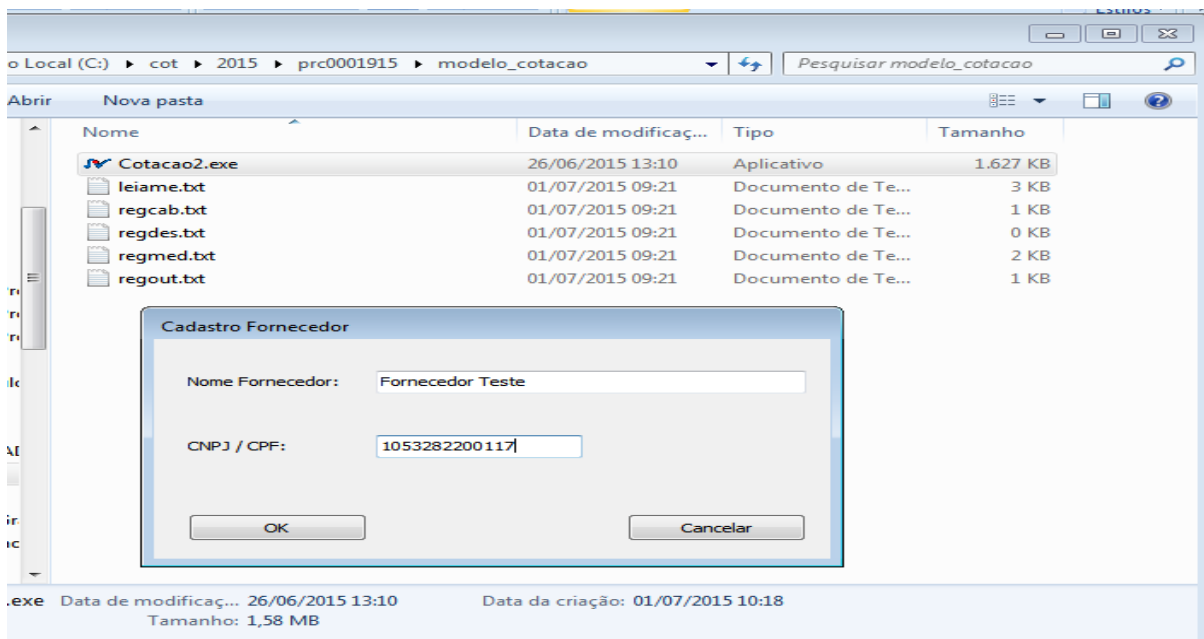


1º Passo: Extrair o arquivo zipado enviado por e-mail ou baixado em algum lugar disponibilizado pela entidade;

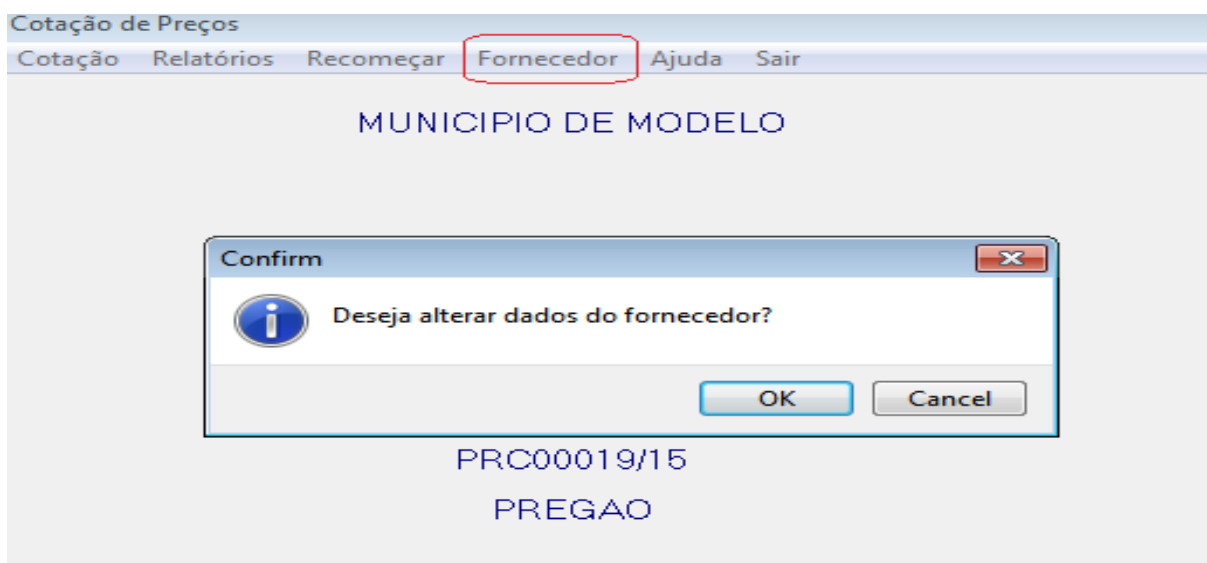
2º Passo:

- **(SE ENVIADO POR E-MAIL):** Alterar o nome do arquivo “cotacao2.ex” (ou o nome que foi colocado) e colocar cotacao2.exe;
- **(SE BAIXADO NO SITE):** O programa cotação já estará pronto para ser executado.

3º Passo: Execute o programa “cotação2.exe”, e entre com o nome do fornecedor e o CPF/CNPJ;



OBS: O CNPJ/CPF tem que ser **VÁLIDO**, caso contrário não será acessado o sistema de cotação. Clique “ok”;



OBS.: Em caso de erro de digitação dos dados (Nome do fornecedor e CNPJ/CPF), pode-se corrigi-los através da aba “fornecedor”, como informado na figura acima.

4º Passo: Faça a cotação de preços Aba Cotação/Cotação Geral:

Cotação de Preços

Cotação Relatórios Recomeçar Fornecedor Ajuda Sair

Código do Produto: **236** *1º de 4 produtos*

Nome do produto:
LAPIS BORRACHA

Unidade: CAIXA Quantidade: 5,00

Valor Unitário: Marca/Modelo: Valor total: 0,00

5º Passo: Preencher a proposta dos itens interessados.

6º Passo: Impressão da proposta final; será gerado um relatório com os valores e marcas digitados na tela de cotação, no final do relatório o sistema gera um código validador, que será usado pelo usuário da prefeitura; ex:

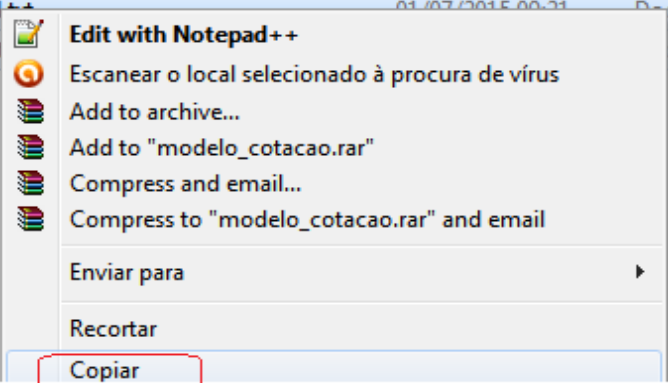
Valor total da proposta: R\$ 74,00

17680326716

Código de validação

O fornecedor deve trazer no dia da licitação a pasta completa com os arquivos em um pen drive, com todos os arquivos salvos, como segue abaixo:

cliente.cot	01/07/2015 10:35	Arquivo COT	1 KB
Cotacao2.exe	26/06/2015 13:10	Aplicativo	1.627 KB
dados.cot	01/07/2015 10:41	Arquivo COT	1 KB
leiame.txt	01/07/2015 09:21	Documento de Te...	3 KB
regcab.txt	01/07/2015 10:29	Documento de Te...	1 KB
regdes.txt	01/07/2015 09:21	Documento de Te...	0 KB
regin.txt	01/07/2015 10:42	Documento de Te...	1 KB
regmed	01/07/2015 09:21	Documento de Te...	2 KB
regout.t		Documento de Te...	1 KB



A context menu is open over the file 'regmed'. The menu items are: 'Edit with Notepad++', 'Escanear o local selecionado à procura de vírus', 'Add to archive...', 'Add to "modelo_cotacao.rar"', 'Compress and email...', 'Compress to "modelo_cotacao.rar" and email', 'Enviar para', 'Recortar', and 'Copiar'. The 'Copiar' option is highlighted with a red rectangle.

Sua cotação está concluída!

